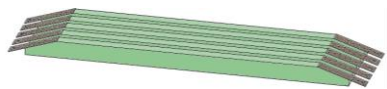


1. Materialliste im Bau-Kit

In deinem Ibiza Dome Paket ist bereits alles enthalten was du für den Aufbau deines Domes benötigst:



31 x B-Struts (lang) aus Douglasie mit Flachverbindern und wetterfest behandelt



28 x A-Struts (kurz) aus Douglasie mit Flachverbindern und wetterfest behandelt



58 x Unterlegscheiben aus Edelstahl



29 x Muttern aus Edelstahl



29 x Schrauben aus Edelstahl



25 x Kugelknöpfe schwarz aus Polyamid



2. Zusätzlich benötigte Materialien

Wenn du für deinen Ibiza Dome zusätzlich ein Fundament bauen möchtest benötigst du folgende zusätzliche Materialien:

Optional: Fundament-Set

Wenn du für deinen Dome ein Fundament bauen möchtest ist dieses Set genau das Richtige für dich. Du kannst dir das Fundament-Set auch gesammelt bei uns bestellen.

bei uns für nur
394,90 €

Bild	Bezeichnung	Menge
	Eindrehfundament Maxerio	10
	L-Schuh Winkelverbinder	10
	Sechskantschraube (Edelstahl)	10
	Eindrehstange Maxerio	1

3. Werkzeugliste

Für den Bau des Domes und des Fundaments benötigst du die folgenden Werkzeuge:

3.1 Dome

- Ratsche & Nuss M10
- 17er Schraubenschlüssel

3.2 Optional: Fundament

- Optional für sehr harte Böden: Bohrer für Schraubfundament. Für normale Böden reicht die Eindrehstange aus dem Fundament-Set
- Wasserwaage

